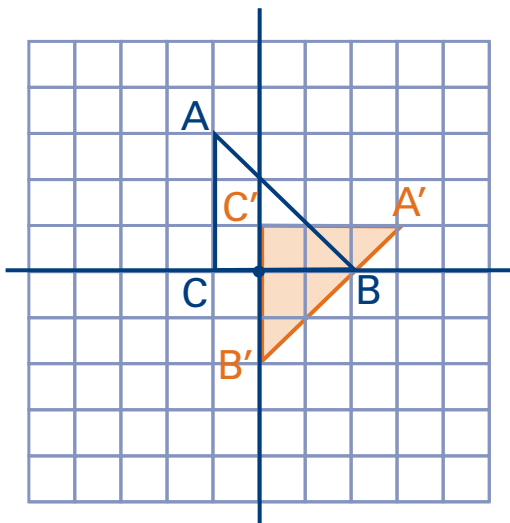


Triangle ABC – Corrigé

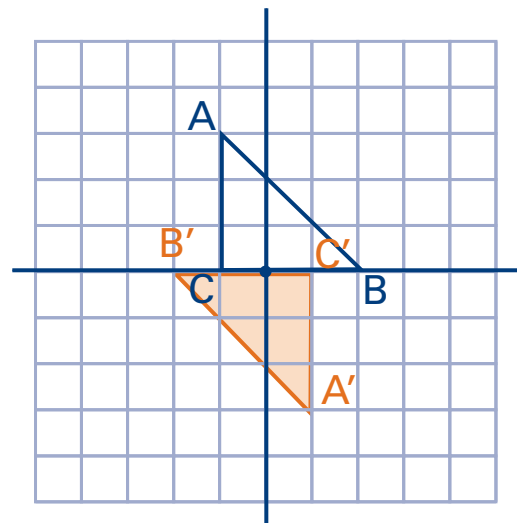
Matériel requis

- ✓ papier-calque ou transparent

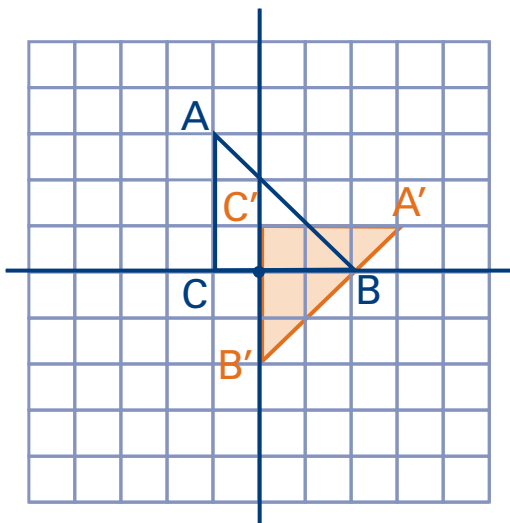
Trace le triangle ABC, le centre de rotation et les deux axes sur un papier-calque ou un transparent. Effectue chaque rotation et trace l'image obtenue.



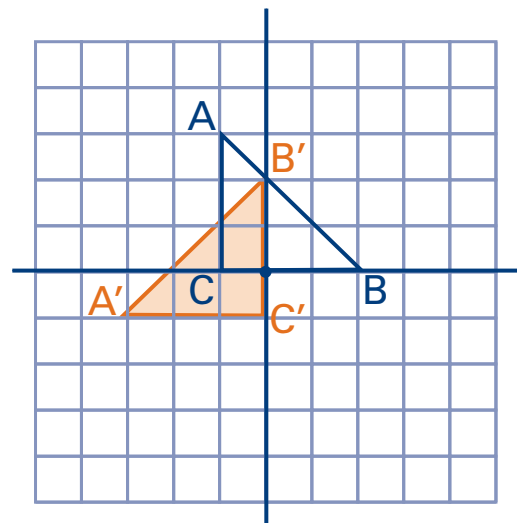
Rotation : un quart de tour dans le sens des aiguilles d'une montre



Rotation : un demi-tour dans le sens des aiguilles d'une montre



Rotation : 270° dans le sens contraire des aiguilles d'une montre



Rotation : 90° dans le sens contraire des aiguilles d'une montre