



Mes glyphes

Partie 1 : Personne ou élève

Personne ou élève	Montre	
Garçon		Choisis la montre appropriée et découpe-la. Note : Conserve les figures planes sur ta feuille pour la partie B.
Fille		


Partie 2 : Couleur des cheveux

Couleur des cheveux	Couleur du bracelet	
Cheveux bruns Cheveux blonds Cheveux roux Cheveux noirs	Brun Jaune Rouge Noir	Colorie le bracelet de la montre en fonction de la couleur de tes cheveux. Note : Ne colorie pas le demi-cercle et le triangle aux extrémités du bracelet.


Partie 3 : Mois de naissance

Glyphe	Couleur du glyphe	
	Noir	À l'intérieur du cadran, trace l'aiguille des heures qui pointe vers le nombre qui représente le mois de ta naissance.

Partie 4 : Jour du mois de naissance

Glyphe	Couleur du glyphe	
	Noir	À l'intérieur du cadran, trace l'aiguille des minutes qui pointe vers le nombre qui représente le jour de ta naissance. Écris le nombre au bout de la flèche.

Partie 5 : Nombre de personnes qui vivent à la maison avec toi

Glyphe	Couleur du glyphe	
Bande de carton 	Mauve	Découpe autant de bandes mauves qu'il y a de personnes qui vivent à la maison avec toi. Colle les bandes une à côté de l'autre sur le bracelet de ta montre, entre le cadran et le demi-cercle.






Partie 6 : Taille

Détermine la mesure de ta taille en centimètres. Écris la mesure de ta taille dans la petite fenêtre rectangulaire du cadran de la montre.

Partie 7 : Moyen de transport pour voyager entre la maison et l'école

Moyen de transport	Couleur du cadran	Colorie le cadran de la montre en fonction du moyen de transport utilisé pour voyager entre la maison et l'école. Note : Ne cache pas les nombres sur le cadran.
En autobus À pied En automobile Autres	Jaune Vert Bleu Rouge	

Partie 8 : Couleur des yeux

Couleur des yeux	Glyphe	Sur la feuille Modèles pour fabriquer ma montre , découpe la figure plane qui correspond à la couleur de tes yeux. Colle la figure plane sur le bracelet de ta montre, entre le cadran et le triangle.
Yeux bleus		
Yeux verts		
Yeux bruns		
Yeux pers		
Autres		



Partie 9 : Envergure des bras

Mesure l'envergure de tes bras en centimètres. Écris cette mesure dans le demi-cercle du bracelet.

